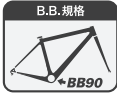


# Sugino BB90 SUPER CERAMIC Ver.2

## TREK—BB90規格用のBBセット



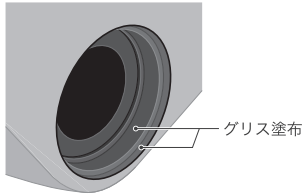
**TREK**  
専用



※TREK純正BBと同一です。

### 取り付け・取り外し

- 取り付け及び取り外しは、TREK 純正品のBBと同じ手順で行ってください。
- 取り付けの際は、フレームのBB挿入部にグリスを塗布してください。



※ガスケットリングが磨耗または破損している場合は交換してください。交換用ガスケットリングは別売りです。

### 安全のために必ずお守り下さい。

誤った取り付け方法では、部品の折損や重大な事故につながる恐れがあります。

#### 点検・整備

- 乗車前には各所に緩みがないか点検し、必要に応じて増し締めをしてください。
- 定期的に各部品のメンテナンスをしてください。

#### 警告

- 適切な工具で適切な取り付けが行われなかった場合や自転車以外の用途に使用した場合、重大な事故につながる恐れがあります。
- マーキングや表面処理の変更、加工等の改造を行った場合、重大な事故につながる恐れがあります。
- 製品の取り付けや取り扱いに関して疑問のある方は販売店にご相談のうえ取り付けを行ってください。正しく取り付け及び調整をされなかった場合は、破損や重大な事故につながる恐れがあります。
- 取り扱い説明書はよくお読みになった後、大切に保管してください。

株式会社 **スキニ エンジニアリング**

<https://www.suginoldt.co.jp/>

製品改良のため、仕様の一部を予告なく変更することがあります。ご質問等は弊社HPのお問い合わせフォームにて承っております。



MA-BB BB90 ver2 (JP) 2022 0217

### ⚠ 分解厳禁

樹脂カバーは絶対に取り外さないでください。分解されますと元に戻すことはできません。

分解禁止

高压洗浄禁止

脱脂禁止

ブラシ使用禁止

△**分解厳禁**：樹脂カバーは絶対に取り外さないでください。分解されますと元に戻すことはできず著しい性能低下や再起不能に陥り、尚且つ保証の対象外となります。

⊖水の浸入、グリスの溶け出し、シールの破損など、誤ったメンテナンスによる異常は製品寿命を著しく損ないますのでご注意ください。また、保証の対象外となります。

⊙樹脂カバーのリップ(外周部)は定期的にメンテナンスしてください。その際は表面の汚れを軽く拭き取り、粘度の低い湿式のチェーンルブ等を注油してください。

OK  
樹脂カバーのリップ

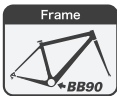
**メンテナンス**  
※粘度の低い湿式のチェーンルブ等を注油。

# Sugino BB90 SUPER CERAMIC Ver.2

## BB set for TREK—BB90



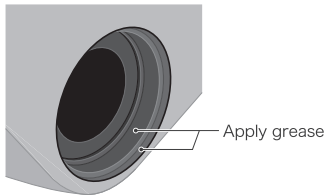
**for TREK**



\*Same as TREK-BB90

### Installation / Removal

- Follow TREK instructions to install and remove the BB.
- Before installation, apply grease on the BB shell where the BB will be seated.



\*If the gasket-ring is damaged or worn, replace it with a new one. The replacement gasket-rings are sold separately.

### Please fully observe the safety precautions as follow.

Incorrect installation may damage the parts and leads to serious accidents.

#### MAINTENANCE

- Before every ride, check all parts for play, and secure any loose parts.
- Do regular routine checks on all parts.

#### 警告

- Please use the appropriate tool for every installation. These parts are for use as specified for the bicycle indicated and shall not be used for other purposes. Inappropriate use may lead to serious accidents.
- Please do not alter these products, including changes in logos, surface treatment and so on, as it may cause serious accidents.
- If you have questions regarding installation and handling, please contact a professional. Incorrect installation and setting may damage the parts and lead to serious accidents.
- Please read the handling manual carefully and keep it at hand.

**SUGINO ENGINEERING CORPORATION**

<https://www.suginoldt.co.jp/us/>

The specifications are subject to change without notice due to continua improvements.



MA-BB BB90 ver2 (EN) 2020 0217